



Platform voor het delen van digitale pathologie beelden

POWERED BY **SECTRA**



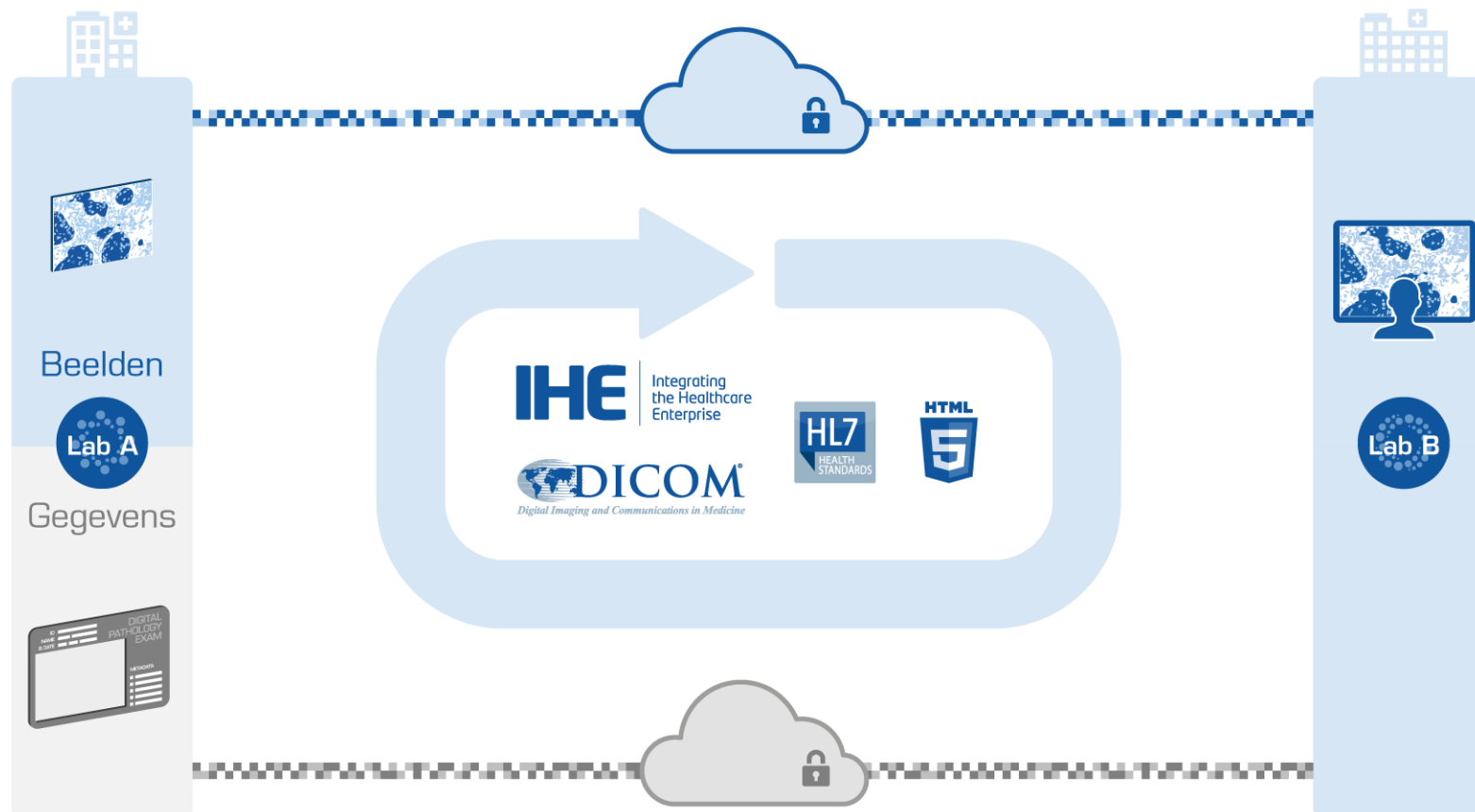
palga

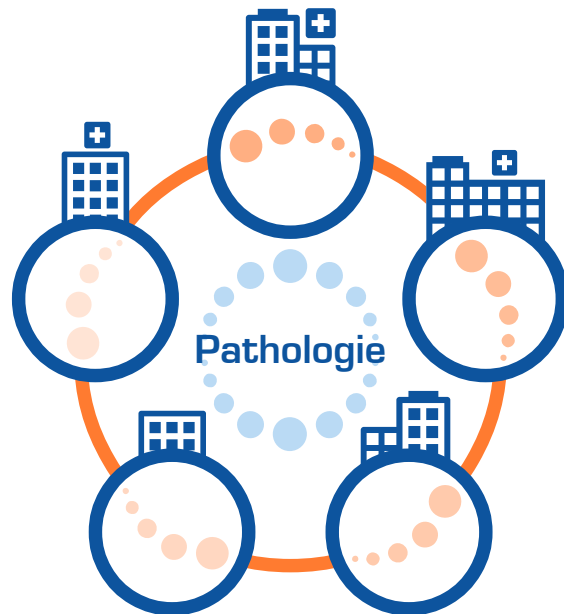
in samenwerking met



SECTRA
Knowledge and passion

Ontwikkeld op basis van internationale standaarden

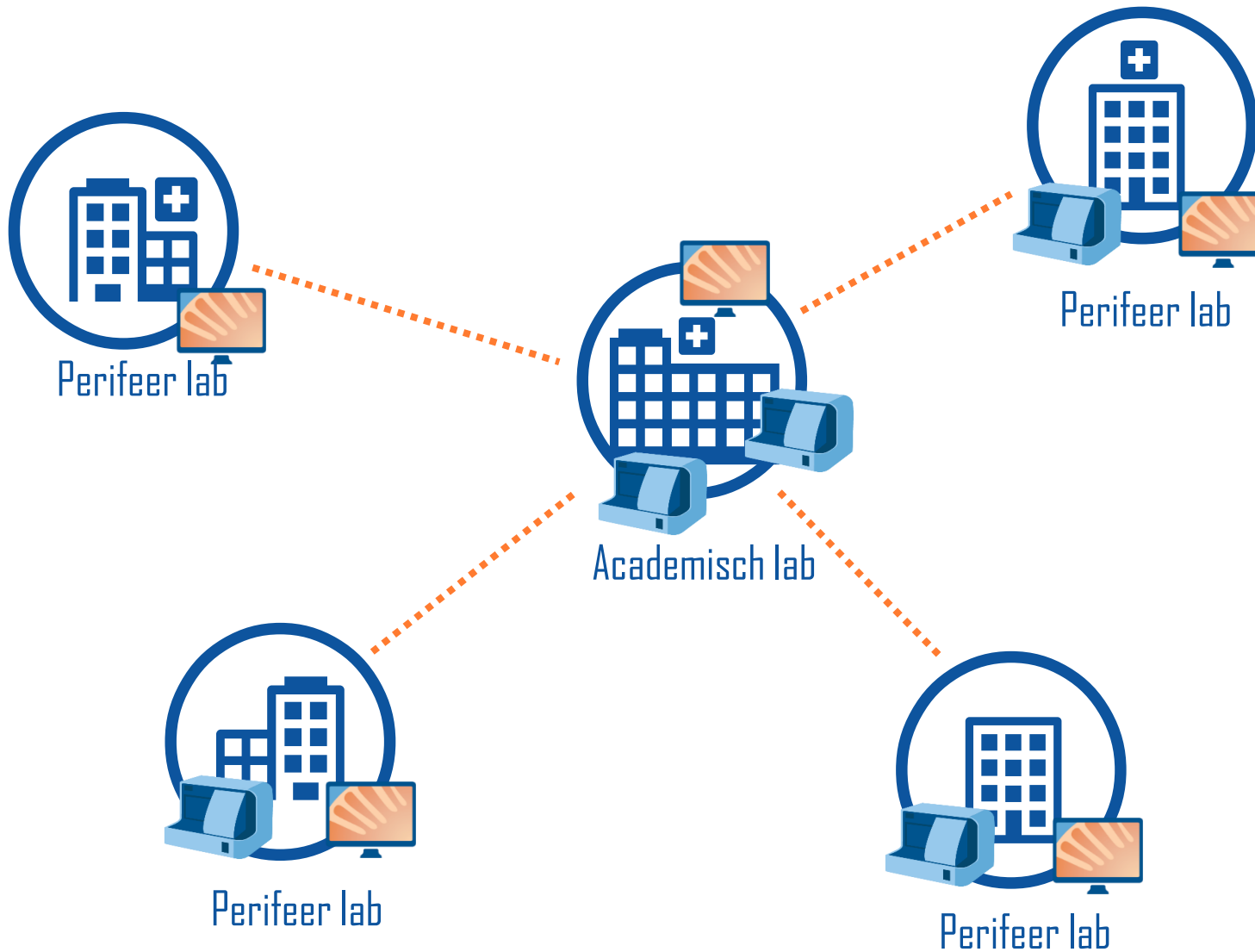




1 Consult

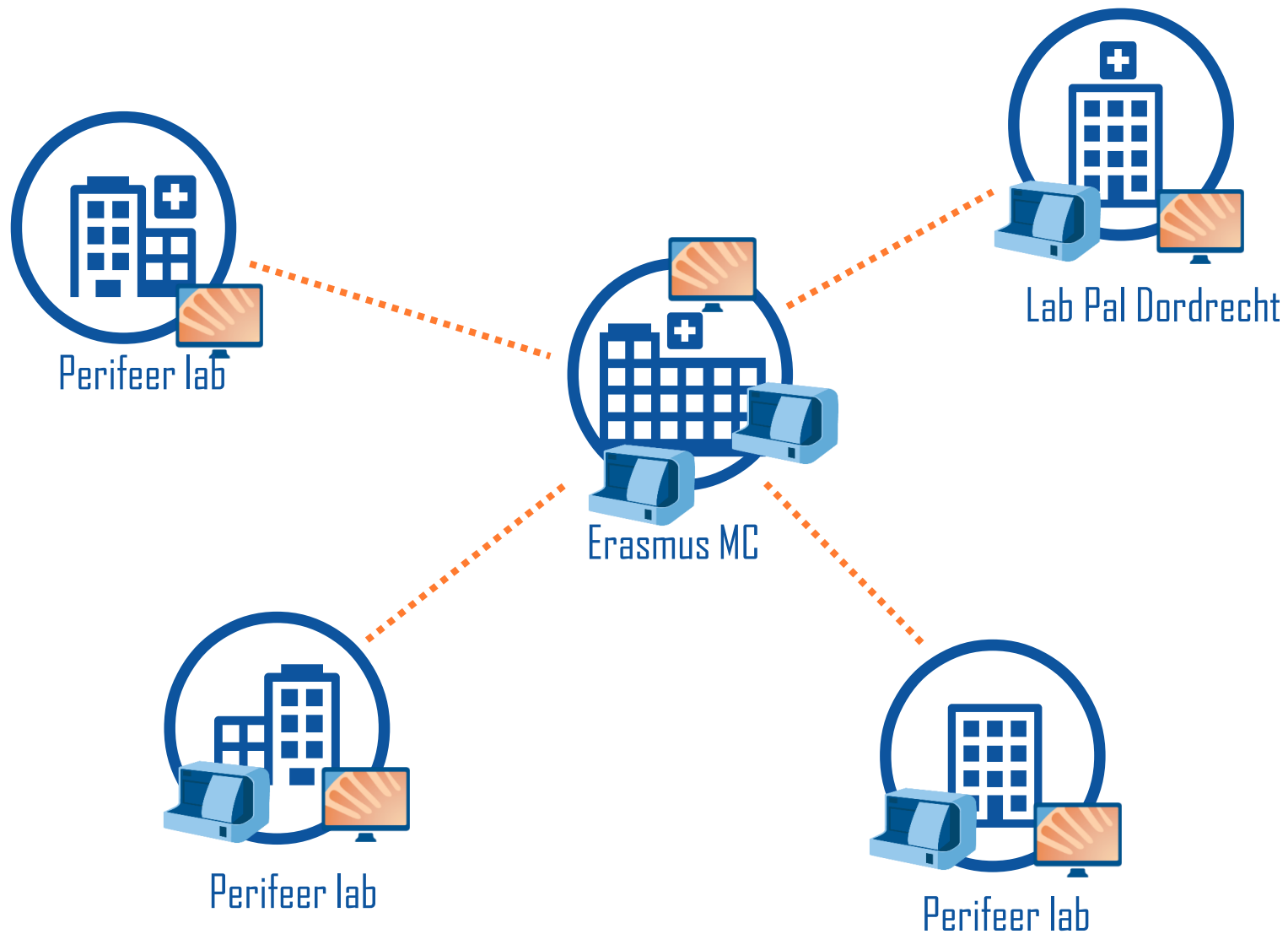
2 Revisie

3 Expert Panel






Regio Rotterdam Case study





Regio Rotterdam Case study



“Dit is de toekomst”. Wel nu, eigenlijk zou het nu moeten zijn: “De toekomst is aangebroken”.

“De nauwe integratie van de beeld- en gegevensuitwisseling met de workflow in de laboratoria zal een verhoging van de efficiëntie van de workflow geven die gepaard zal gaan met een verhoging van de patiëntveiligheid; twee vliegen in 1 klap dus.”



“Je kunt altijd naar de beelden kijken, vanuit oorspronkelijk lab alsook vanuit revisor-lab; je kunt dus makkelijker overleg hebben, in plaats van naderhand als je de coupes weer in bezit hebt.

Dit is goed voor de kwaliteit, beter een live discussie in het proces dan een discussie achteraf.”

→ Handmatige upload “je moet altijd de gehele casus afmaken, wat in de praktijk soms niet uitkomt qua tijdsduur”

→ Besluit automatische upload geeft nauwere integratie



Uitrol PIE

» Laag aantal aangesloten labs

» Oorzaken:

» Geen opvolging van de standaard.

» Geen business case voor L2L+PIE

» Randvoorwaardelijke criteria



» Benefits en acties:

» Creëren van een landelijk draagvlak voor standaardisering

» business case voor L2L+PIE

» Uitwisseling ongeacht lokaal system volgens standaard

» L2L voor meer van toepassing dan PIE alleen

» L2L integratie Q4 Poema

» Ondersteuning via plan van aanpak L2L en PIE

Ga in gesprek met uw regiopartners voor het uitwisselen van revisies en consulten verder te digitaliseren

Ga in gepepsrek met je collega's van de panels om deze plaats en tijdsdonafhankelijk te maken.



WHO HOW WHAT
WHEN ? WHY